

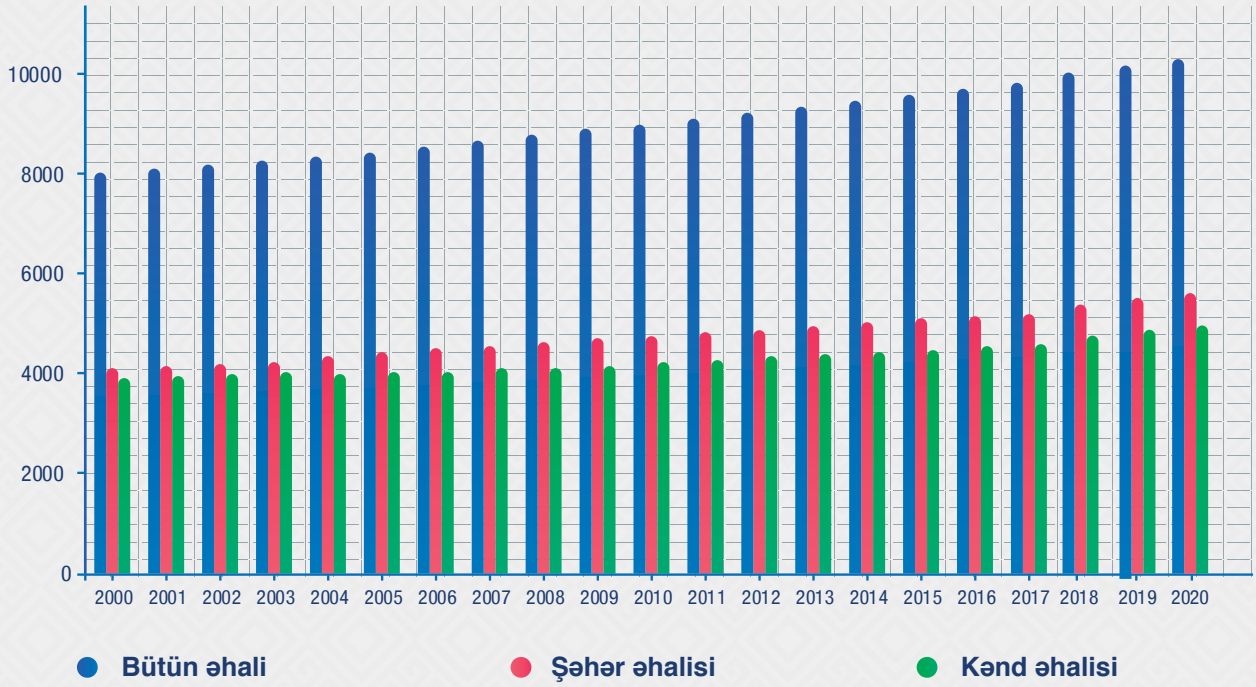
Azərbaycan Respublikasının Əhalisi

Əhalinin sayı (ilin əvvəlinə)

İllər	Əhalinin sayı - cəmi, min nəfər	o cümlədən:		Əhalinin ümumi sayına nisbətən, faizlə	
		Şəhər yerləri üzrə	Kənd yerləri üzrə	Şəhər yerləri üzrə	Kənd yerləri üzrə
2000	8032,8	4107,3	3925,5	51,1	48,9
2001	8114,3	4149,1	3965,2	51,1	48,9
2002	8191,4	4192,6	3998,8	51,2	48,8
2003	8269,2	4237,6	4031,6	51,2	48,8
2004	8349,1	4358,4	3990,7	52,2	47,8
2005	8447,4	4423,4	4024,0	52,4	47,6
2006	8553,1	4502,4	4050,7	52,6	47,4
2007	8666,1	4564,2	4101,9	52,7	47,3
2008	8779,9	4652,2	4127,7	53,0	47,0
2009	8897,0	4727,8	4169,2	53,1	46,9
2010	8997,6	4774,9	4222,7	53,1	46,9
2011	9111,1	4829,5	4281,6	53,0	47,0
2012	9235,1	4888,7	4346,4	52,9	47,1
2013	9356,5	4966,2	4390,3	53,1	46,9
2014	9477,1	5045,4	4431,7	53,2	46,8
2015	9593,0	5098,3	4494,7	53,1	46,9
2016	9705,6	5152,4	4553,2	53,1	46,9
2017	9810,0	5199,0	4611,0	53,0	47,0
2018	9898,1	5237,8	4660,3	52,9	47,1
2019	9981,5	5273,9	4707,6	52,8	47,2
2020	10067,1	5312,0	4755,1	52,8	47,2



**Əhalinin sayı
(ilin əvvəlinə, min nəfər)**

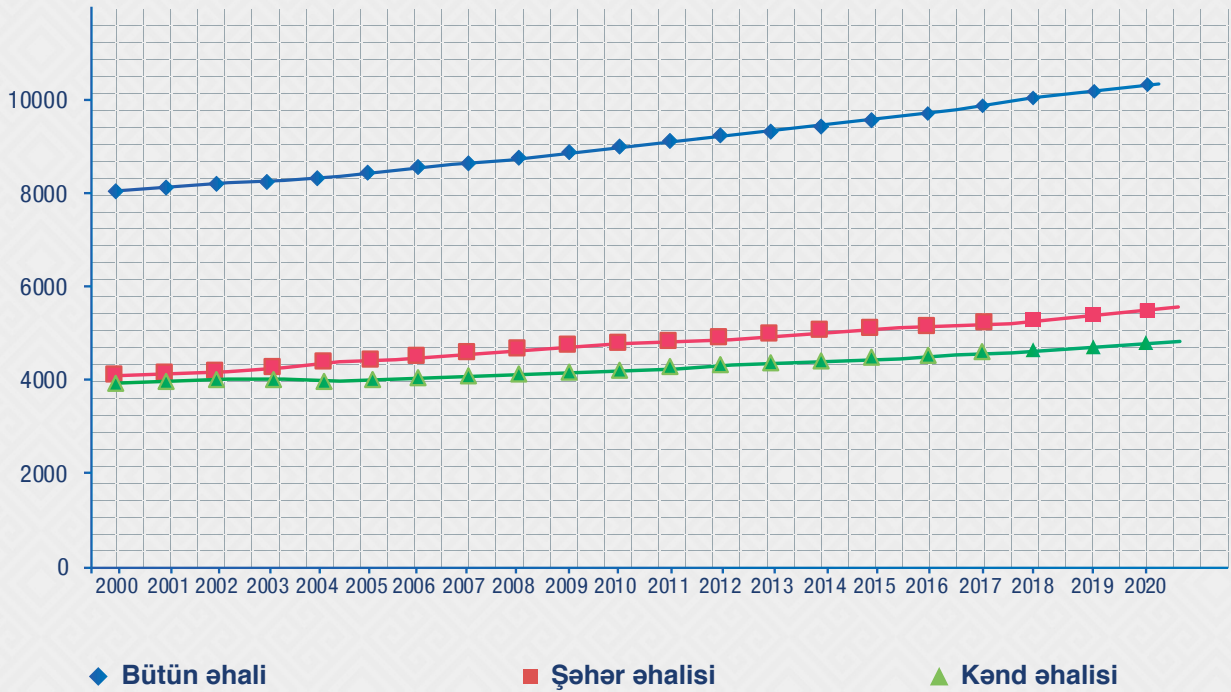


● Bütün əhali

● Şəhər əhalisi

● Kənd əhalisi

**Əhalinin sayı
(ilin əvvəlinə, min nəfər)**



◆ Bütün əhali

■ Şəhər əhalisi

▲ Kənd əhalisi

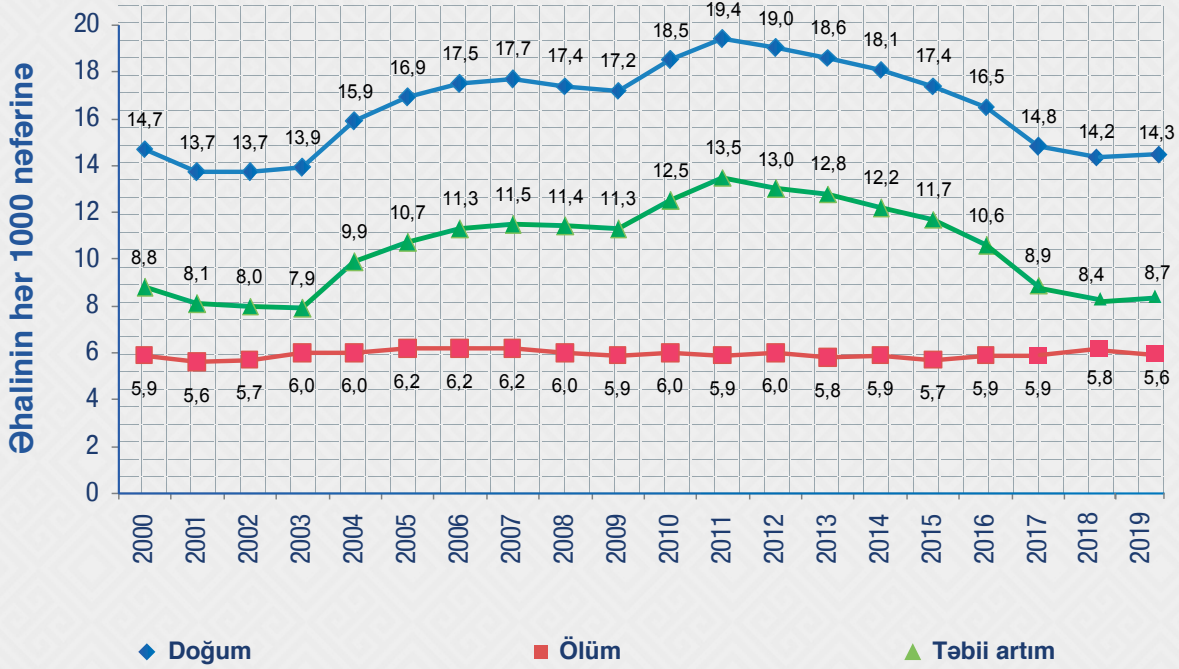


Doğum, ölüm və təbii artım

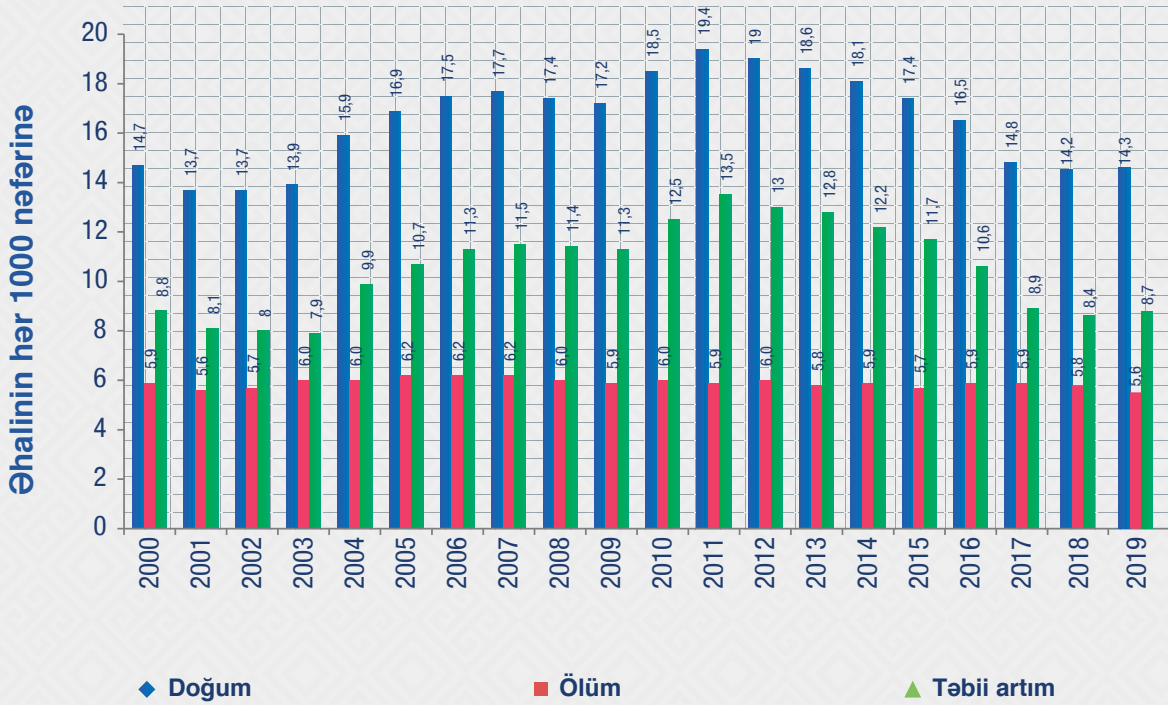
İllər	Nəfər			Əhalinin hər 1000 nəfərinə		
	Doğulanların sayı	Ölülərin sayı	Təbii artım	Doğulanların sayı	Ölülərin sayı	Təbii artım
2000	116994	46701	70293	14,7	5,9	8,8
2001	110356	45284	65072	13,7	5,6	8,1
2002	110715	46522	64193	13,7	5,7	8,0
2003	113467	49001	64466	13,9	6,0	7,9
2004	131609	49568	82041	15,9	6,0	9,9
2005	141901	51962	89939	16,9	6,2	10,7
2006	148946	52248	96698	17,5	6,2	11,3
2007	151963	53655	98308	17,7	6,2	11,5
2008	152086	52710	99376	17,4	6,0	11,4
2009	152139	52514	99625	17,2	5,9	11,3
2010	165643	53580	112063	18,5	6,0	12,5
2011	176072	53762	122310	19,4	5,9	13,5
2012	174469	55017	119452	19,0	6,0	13,0
2013	172671	54383	118288	18,6	5,8	12,8
2014	170503	55648	114855	18,1	5,9	12,2
2015	166210	54697	111513	17,4	5,7	11,7
2016	159464	56648	102816	16,5	5,9	10,6
2017	144041	57109	86932	14,8	5,9	8,9
2018	138982	57250	81732	14,2	5,8	8,4
2019	141179	55916	85263	14,3	5,6	8,7



Doğumun, ölümün və təbii artımın ümumi əmsalları



Doğumun, ölümün və təbii artımın ümumi əmsalları



**Əhalinin yaş qrupları üzrə hər 1000 kişiə düşən qadınların sayı
(ilin əvvəlinə)**

Yaş qrupları	2008	2009	2010	2011	2012	2013	2014	2015	2016	2017	2018	2019	2020
Cəmi əhali	1025	1022	1019	1017	1015	1013	1011	1009	1007	1006	1005	1003	1002
O cümlədən yaşda:													
0-4	875	870	867	863	860	859	860	863	868	872	875	877	880
5-9	886	878	874	874	876	875	871	867	864	860	860	861	864
10-14	920	913	904	897	888	885	878	876	874	876	876	872	868
15-19	984	973	955	938	931	921	913	905	898	888	885	880	876
20-24	1028	1020	1018	1013	1000	988	976	957	940	932	923	913	907
25-29	1009	1014	1020	1024	1030	1029	1023	1021	1016	1002	989	976	957
30-34	1033	1021	1012	1008	1005	1009	1017	1024	1028	1034	1030	1024	1022
35-39	1076	1070	1068	1060	1053	1038	1026	1016	1012	1008	1012	1019	1026
40-44	1087	1092	1088	1085	1081	1080	1076	1073	1066	1060	1042	1031	1020
45-49	1058	1067	1080	1092	1098	1099	1101	1098	1095	1090	1090	1087	1083
50-54	1070	1073	1071	1067	1071	1078	1084	1096	1109	1115	1117	1118	1114
55-59	1113	1107	1105	1106	1107	1102	1103	1100	1096	1097	1107	1112	1123
60-64	1177	1182	1173	1167	1161	1161	1155	1155	1154	1154	1148	1148	1142
65-69	1264	1262	1270	1269	1259	1251	1260	1251	1239	1237	1230	1222	1219
70 və yuxarı	1440	1427	1425	1427	1435	1450	1455	1461	1464	1458	1458	1462	1448



Əhalinin yaş qrupları üzrə bölgüsü (ilin əvvəlinə)

Min nəfərə													
Yaş qrupları	2008	2009	2010	2011	2012	2013	2014	2015	2016	2017	2018	2019	2020
Cəmi əhali	8779,9	8897,0	8997,6	9111,1	9235,1	9356,5	9477,1	9593,0	9705,6	9810,0	9898,1	9981,5	10067,1
O cümlədən yaşda:													
0-4	624,4	640,9	670,1	712,5	765,2	812,6	832,8	851,4	851,9	835,5	805,1	771,8	742,9
5-9	655,4	648,2	634,8	626,1	623,0	620,7	638,3	666,9	709,3	761,9	809,2	829,7	847,8
10-14	803,6	763,9	725,8	693,8	664,3	653,8	647,5	634,4	625,7	622,4	619,9	637,6	666,0
15-19	937,4	922,5	905,2	875,6	844,4	801,9	762,8	724,9	693,0	663,6	652,9	646,8	633,4
20-24	900,3	925,8	939,2	946,2	944,6	937,2	920,3	902,8	873,3	842,2	799,9	760,6	723,0
25-29	771,1	794,5	819,9	843,2	873,0	898,2	923,6	936,8	943,6	941,9	934,2	916,8	899,4
30-34	635,8	659,4	684,4	712,8	736,5	767,2	791,5	816,9	840,0	870,2	895,2	919,8	932,9
35-39	647,5	634,0	624,9	618,3	626,4	633,5	655,9	680,9	709,3	732,9	763,7	787,8	812,9
40-44	664,6	668,9	664,6	663,3	653,1	646,6	629,4	620,3	613,8	622,0	629,0	651,3	676,0
45-49	663,8	678,6	680,1	674,1	670,4	662,0	660,7	657,0	655,7	646,1	639,6	622,6	613,4
50-54	459,6	510,9	555,8	600,9	629,5	653,4	664,4	666,4	660,7	657,3	649,3	648,6	645,0
55-59	305,8	323,8	348,1	372,6	407,2	443,6	492,2	536,3	580,7	608,8	632,4	643,7	646,0
60-64	151,3	180,2	209,7	244,2	266,2	287,6	304,0	327,3	351,1	384,9	419,5	466,1	508,5
65-69	193,8	161,5	138,5	120,7	122,9	136,4	163,4	190,4	222,3	242,5	262,3	277,3	299,3
70 və yuxarı	365,5	383,9	396,5	406,8	408,4	401,8	390,3	380,3	375,2	377,8	385,9	401,0	420,6

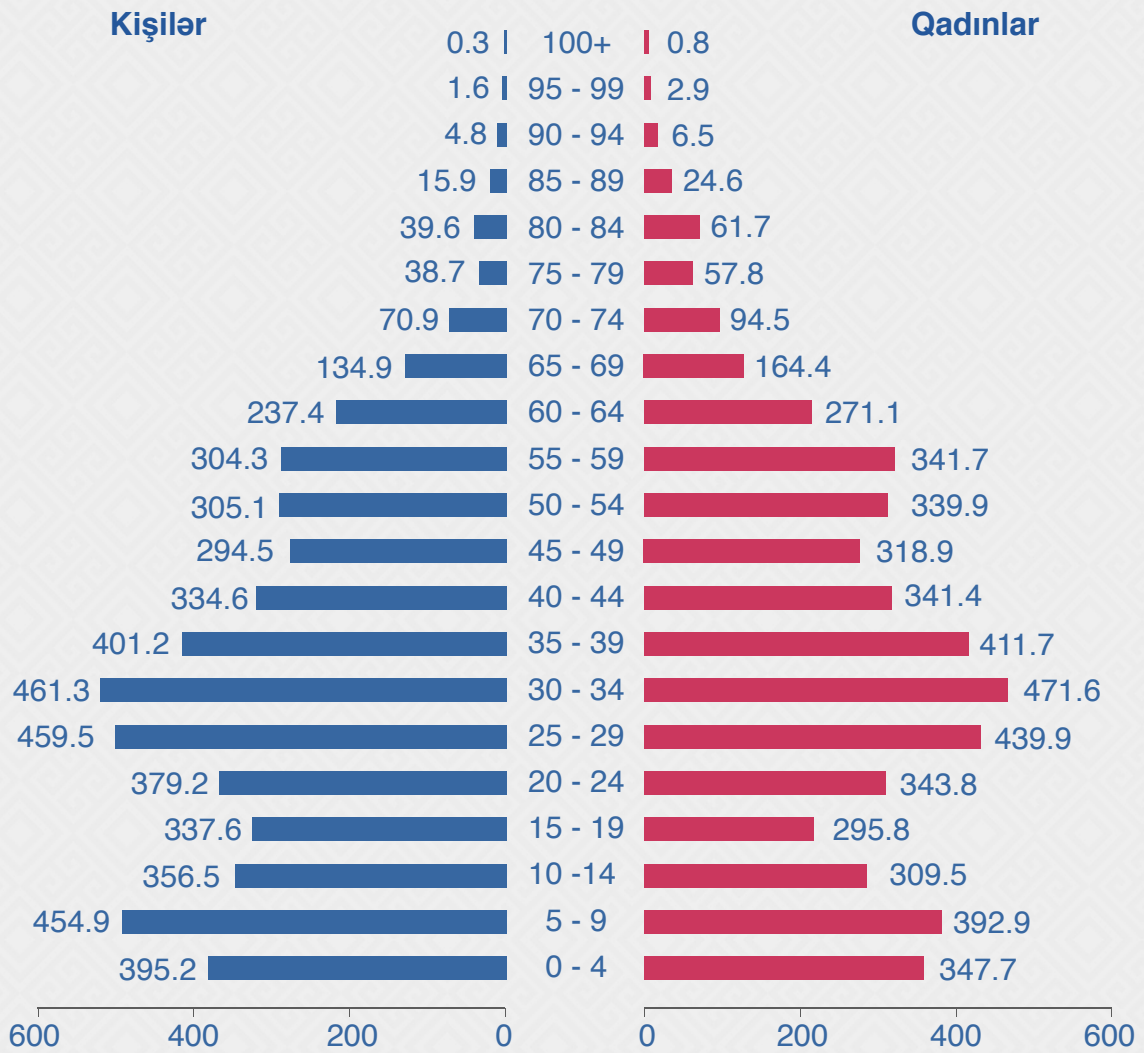


Əhalinin yaş qrupları üzrə bölgüsü (ilin əvvəlinə)

Əhalinin ümumi sayına nisbətən, faizlə													
Yaş qrupları	2008	2009	2010	2011	2012	2013	2014	2015	2016	2017	2018	2019	2020
Cəmi əhali	100,0	100,0	100,0	100,0	100,0	100,0	100,0	100,0	100,0	100,0	100,0	100,0	100,0
O cümlədən yaşda:													
0-4	7,1	7,2	7,4	7,8	8,3	8,7	8,8	8,9	8,8	8,5	8,1	7,7	7,4
5-9	7,5	7,3	7,1	6,9	6,7	6,6	6,7	6,9	7,3	7,8	8,2	8,3	8,4
10-14	9,1	8,6	8,1	7,6	7,2	7,0	6,8	6,6	6,4	6,3	6,3	6,4	6,6
15-19	10,7	10,4	10,1	9,6	9,1	8,6	8,1	7,6	7,1	6,8	6,6	6,5	6,3
20-24	10,2	10,4	10,4	10,4	10,2	10,0	9,7	9,4	9,0	8,6	8,1	7,6	7,2
25-29	8,8	8,9	9,1	9,3	9,5	9,6	9,7	9,8	9,7	9,6	9,4	9,2	8,9
30-34	7,2	7,4	7,6	7,8	8,0	8,2	8,4	8,5	8,7	8,9	9,0	9,2	9,3
35-39	7,4	7,1	6,9	6,8	6,8	6,8	6,9	7,1	7,3	7,5	7,7	7,9	8,1
40-44	7,6	7,5	7,4	7,3	7,1	6,9	6,6	6,5	6,3	6,3	6,3	6,5	6,7
45-49	7,6	7,6	7,6	7,4	7,3	7,1	7,0	6,8	6,8	6,6	6,5	6,2	6,1
50-54	5,2	5,8	6,2	6,6	6,8	7,0	7,0	6,9	6,8	6,7	6,6	6,5	6,4
55-59	3,5	3,6	3,9	4,1	4,4	4,7	5,2	5,6	6,0	6,2	6,4	6,5	6,4
60-64	1,7	2,0	2,3	2,7	2,9	3,1	3,2	3,4	3,6	3,9	4,2	4,7	5,0
65-69	2,2	1,8	1,5	1,3	1,3	1,4	1,7	2,0	2,3	2,5	2,7	2,8	3,0
70 və yuxarı	4,2	4,4	4,4	4,4	4,4	4,3	4,2	4,0	3,9	3,8	3,9	4,0	4,2



2020-ci ilin əvvəlinə Azərbaycan Respublikası əhalisinin
cins və yaş üzrə tərkibi (min nəfər)

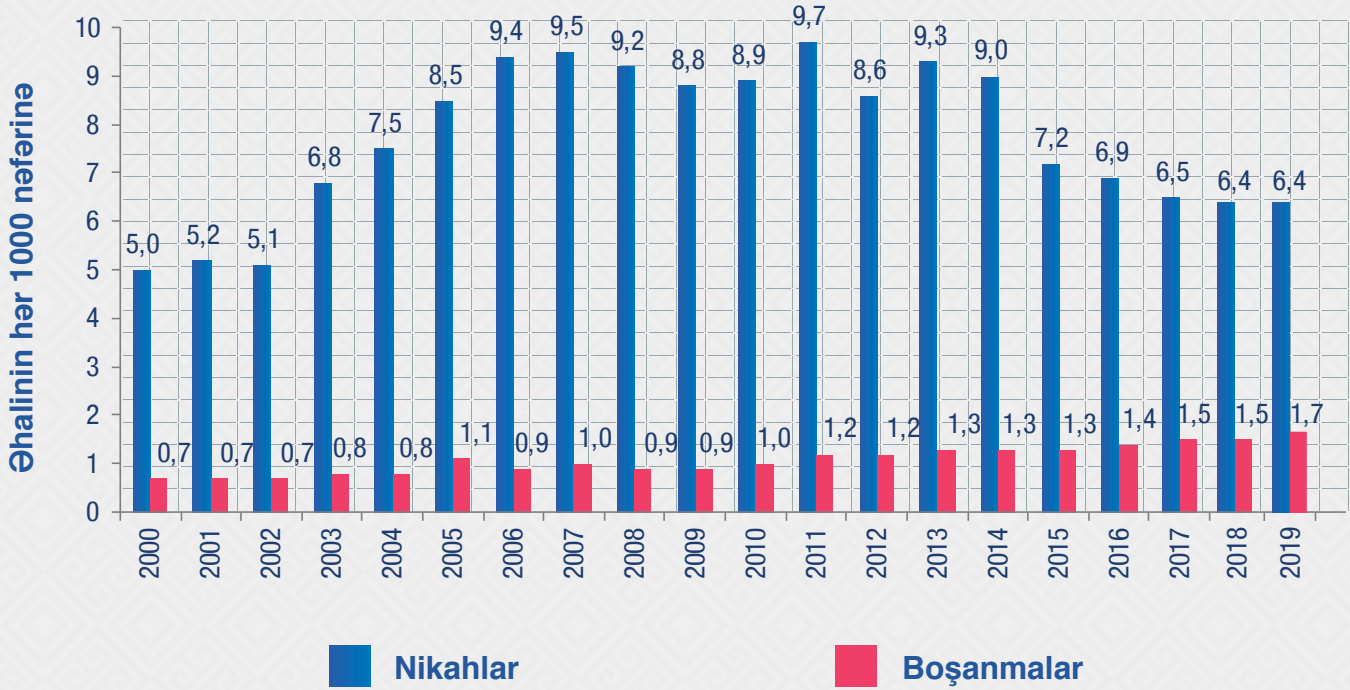


Nikah və boşanmalar

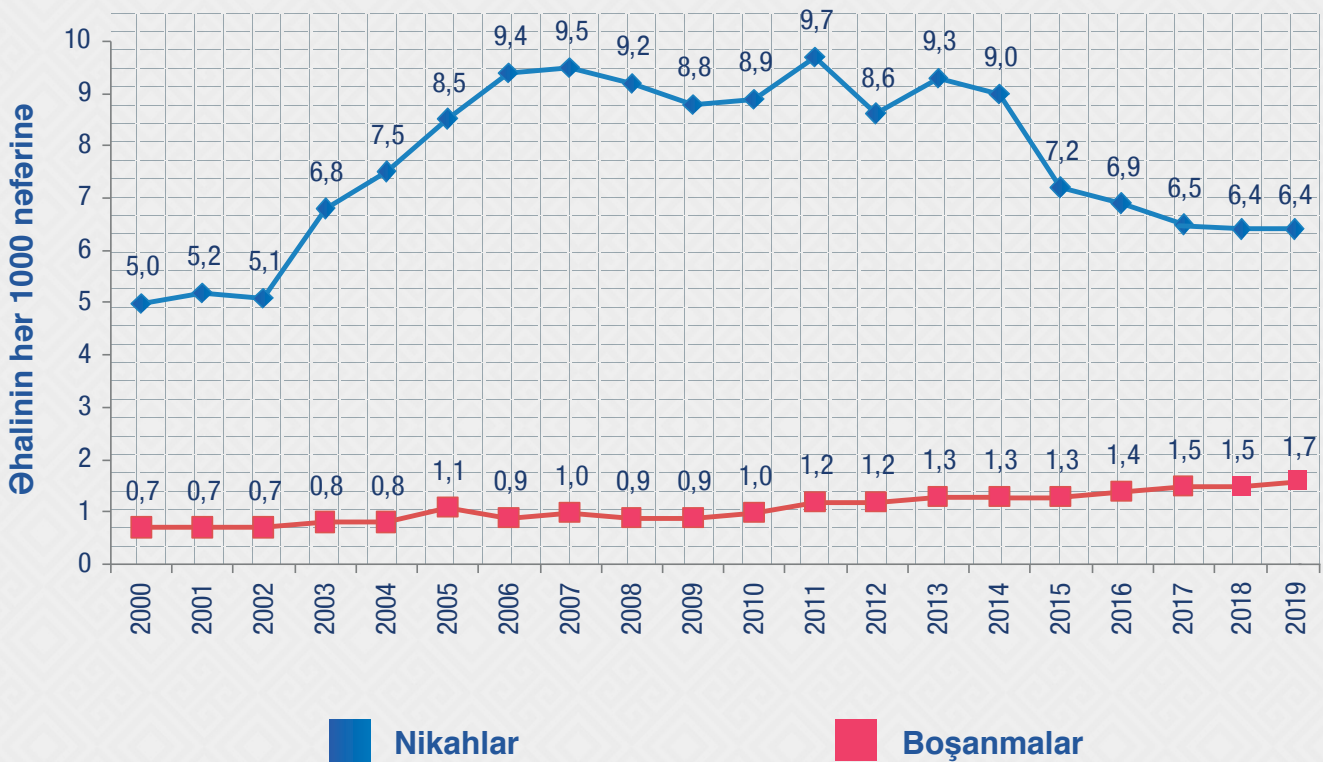
İllər	Nikahların sayı	Boşanmaların sayı	Əhalinin hər 1000 nəfərinə	
			Nikahların sayı	Boşanmaların sayı
2000	39611	5478	5,0	0,7
2001	41861	5382	5,2	0,7
2002	41661	5738	5,1	0,7
2003	56091	6671	6,8	0,8
2004	62177	6914	7,5	0,8
2005	71643	8895	8,5	1,1
2006	79443	7817	9,4	0,9
2007	81758	8340	9,5	1,0
2008	79964	7933	9,2	0,9
2009	78072	7784	8,8	0,9
2010	79172	9061	8,9	1,0
2011	88145	10747	9,7	1,2
2012	79065	11087	8,6	1,2
2013	86852	11730	9,3	1,3
2014	84912	12088	9,0	1,3
2015	68773	12764	7,2	1,3
2016	66771	13114	6,9	1,4
2017	62923	14514	6,5	1,5
2018	62484	14857	6,4	1,5
2019	63869	17148	6,4	1,7



Nikah və boşanmaların ümumi əmsalları



Nikah və boşanmaların ümumi əmsalları



2020-ci ilin əvvəlinə Azərbaycan Respublikasının şəhər və rayonlarının ərazisi, əhalisinin sayı, sıxlığı və yaşayış məntəqələrinin sayı

Şəhər və rayonların adları	Ərazi (min kv.km) ¹⁾	Əhalinin sayı (min nəfər)	Əhalinin sıxlığı (1 kv.km, nəfər)	Yaşayış məntəqələrinin sayı	o cümlədən:		
					Şəhərlər	Qəsəbələr	Kənd yaşayış məntəqələri
Azərbaycan Respublikası	86,6	10067,1	116	4587	78	261	4248
Bakı şəhəri - cəmi	2,14	2293,1	1072	60	1	59	-
Abşeron iqtisadi rayonu cəmi o cümlədən:	3,73	576,5	155	48	3	13	32
Xızı rayonu	1,67	17,1	10	29	1	3	25
Abşeron rayonu	1,97	214,1	109	16	1	8	7
Sumqayıt şəhəri	0,09	345,3	3837	3	1	2	-
Gəncə-Qazax iqtisadi rayonu cəmi o cümlədən:	12,30	1294,1	105	580	13	46	521
Gəncə şəhəri	0,11	335,6	3051	8	1	7	-
Qazax rayonu	0,70	98,4	141	35	1	-	34
Ağstafa rayonu	1,50	88,5	59	39	1	9	29
Tovuz rayonu	1,94	177,2	91	104	2	-	102
Şəmkir rayonu	1,66	219,5	132	66	1	7	58
Gədəbəy rayonu	1,23	100,9	82	109	1	-	108
Daşkəsən rayonu	1,05	35,4	34	49	1	5	43
Samux rayonu	1,45	58,8	41	35	1	6	28
Göygöl rayonu	0,92	64,6	70	45	1	6	38
Goranboy rayonu	1,70	105,0	62	87	2	6	79
Naftalan şəhəri	0,04	10,2	255	3	1	-	2
Şəki-Zaqatala iqtisadi rayonu cəmi o cümlədən:	8,84	626,7	71	349	6	7	336
Balakən rayonu	0,94	99,1	105	59	1	1	57
Zaqatala rayonu	1,35	129,8	96	62	1	1	60
Qax rayonu	1,49	57,2	38	59	1	-	58
Şəki şəhəri	2,43	188,1	77	71	1	2	68
Oğuz rayonu	1,08	44,7	41	34	1	-	33
Qəbələ rayonu	1,55	107,8	70	64	1	3	60



Lənkəran iqtisadi rayonu - cəmi o cümlədən:	6,07	946,7	156	659	8	13	638
Astara rayonu	0,62	109,7	177	92	1	2	89
Lənkəran şəhəri	1,54	230,2	149	93	2	8	83
Lerik rayonu	1,08	85,8	79	162	1	-	161
Yardımlı rayonu	0,67	68,0	101	88	1	-	87
Masallı rayonu	0,72	227,7	316	103	1	2	100
Cəlilabad rayonu	1,44	225,3	156	121	2	1	118
Quba-Xaçmaz iqtisadi rayonu - cəmi o cümlədən:	6,96	554,7	80	501	6	21	474
Qusar rayonu	1,50	99,0	66	90	1	1	88
Xaçmaz rayonu	1,06	179,8	170	151	2	12	137
Quba rayonu	2,61	173,4	66	157	1	7	149
Şabran rayonu	1,09	59,9	55	69	1	-	68
Siyəzən rayonu	0,70	42,6	61	34	1	1	32
Aran iqtisadi rayonu - cəmi o cümlədən:	21,15	2046,3	97	847	18	39	790
Göyçay rayonu	0,74	121,7	164	56	1	-	55
Beyləqan rayonu	1,13	99,5	88	42	1	16	25
Ağcabədi rayonu	1,76	136,8	78	46	1	1	44
Bərdə rayonu	0,95	157,5	166	111	1	-	110
Neftçala rayonu	1,45	88,9	61	52	1	3	48
Biləsuvar rayonu	1,36	105,1	77	26	1	-	25
Salyan rayonu	1,60	139,9	87	51	1	2	48
Yevlax şəhəri	1,47	129,7	88	50	1	3	46
Mingəçevir şəhəri	0,14	106,1	758	1	1	-	-
Ağdaş rayonu	1,02	111,1	109	74	1	2	71
Ucar rayonu	0,83	89,5	108	30	1	-	29
Zərdab rayonu	0,86	59,3	69	42	1	1	40
Kürdəmir rayonu	1,63	117,9	72	62	1	2	59
İmişli rayonu	1,89	131,4	70	51	1	2	48
Saatlı rayonu	1,18	109,1	92	44	1	-	43
Sabirabad rayonu	1,47	178,8	122	75	1	-	74
Hacıqabul rayonu	1,60	76,6	48	31	1	5	25
Şirvan şəhəri	0,07	87,4	1249	3	1	2	-



Yuxarı Qarabağ iqtisadi rayonu - cəmi o cümlədən:	7,33	687,7	94	588	10	40	538
Cəbrayıl rayonu	1,05	81,7	78	97	1	4	92
Füzuli rayonu	1,39	133,8	96	100	2	16	82
Ağdam rayonu	1,15	204,0	177	138	1	14	123
Tərtər rayonu	0,96	104,7	109	77	2	1	74
Xocalı rayonu	1,00	28,8	29	52	1	1	50
Şuşa rayonu	0,31	34,7	112	39	1	1	37
Xocavənd rayonu	1,46	44,1	30	83	1	2	80
Xankəndi şəhəri	0,008	55,9	6988	2	1	1	-
Kəlbəcər-Laçın iqtisadi rayonu - cəmi o cümlədən:	6,42	259,5	40	453	4	7	442
Kəlbəcər rayonu	3,05	94,1	31	147	1	1	145
Laçın rayonu	1,84	78,6	43	127	1	1	125
Qubadlı rayonu	0,80	41,6	52	94	1	-	93
Zəngilan rayonu	0,73	45,2	62	85	1	5	79
Dağlıq Şirvan iqtisadi rayonu - cəmi o cümlədən:	6,13	322,2	53	284	4	8	272
Qobuistan rayonu	1,37	47,4	35	33	1	1	31
İsmayilli rayonu	2,07	87,4	42	108	1	2	105
Ağsu rayonu	1,02	81,0	79	80	1	-	79
Şamaxı rayonu	1,67	106,4	64	63	1	5	57
Naxçıvan Muxtar Respublikası - cəmi o cümlədən:	5,50	459,6	84	218	5	8	205
Naxçıvan şəhəri	0,19	94,5	497	7	1	1	5
Şərur rayonu	0,87	117,6	135	66	1	-	65
Babək rayonu	0,83	76,2	92	36	-	1	35
Ordubad rayonu	0,98	50,2	51	47	1	3	43
Culfa rayonu	0,93	47,0	51	23	1	-	22
Kəngərli rayonu	0,70	32,7	47	11	-	1	10
Şahbuz rayonu	0,84	25,3	30	24	1	1	22
Sədərək rayonu	0,16	16,1	101	4	-	1	3

1) Xəzər dənizindəki adaların sahələri daxil olmaqla.



2019-cu ildə ölkənin şəhər və rayonları üzrə bəzi demoqrafik göstəricilər

Şəhər və rayonların adları	01.01.2020-ci il vəziyyətinə əhəlinin sayı, min nəfər	Nəfər			Nikahlar	Boşanmalar
		Təbii artım	Doğulanlar	Ölənler		
Azərbaycan Respublikası	10067,1	85263	141179	55916	63869	17148
Bakı şəhəri - cəmi o cümlədən:	2293,1	16912	29654	12742	14710	5347
Binəqədi rayonu	267,6	2098	3555	1457	1828	632
Qaradağ rayonu	127,0	1633	2288	655	987	286
Xəzər rayonu	167,8	1329	2363	1034	1066	321
Səbail rayonu	102,3	569	1113	544	603	267
Sabunçu rayonu	246,4	2005	3714	1709	1798	564
Suraxanı rayonu	221,2	1882	3206	1324	1580	554
Nərimanov rayonu	179,4	1205	2274	1069	1257	484
Nəsimi rayonu	222,2	1159	2128	969	1086	488
Nizami rayonu	201,2	1252	2199	947	1074	398
Pirallahı rayonu	20,6	122	238	116	105	40
Xətai rayonu	288,6	2313	3819	1506	1780	667
Yasamal rayonu	248,8	1345	2757	1412	1546	646
Abşeron iqtisadi rayonu cəmi o cümlədən:	576,5	4225	7173	2948	3442	1142
Xızı rayonu	17,1	138	241	103	114	29
Abşeron rayonu	214,1	1647	2619	972	1176	367
Sumqayıt şəhəri	345,3	2440	4313	1873	2152	746
Gəncə-Qazax iqtisadi rayonu cəmi o cümlədən:	1294,1	9024	17391	8367	8068	2070
Gəncə şəhəri o cümlədən:	335,6	1161	3156	1995	1746	711
Nizami rayonu	153,0	409	1358	949	797	333
Kəpəz rayonu	182,6	752	1798	1046	949	378



Qazax rayonu	98,4	722	1403	681	715	95
Ağstafa rayonu	88,5	650	1238	588	582	112
Tovuz rayonu	177,2	1597	2811	1214	1244	305
Şəmkir rayonu	219,5	2008	3307	1299	1337	272
Gədəbəy rayonu	100,9	689	1482	793	630	125
Daşkəsən rayonu	35,4	273	519	246	233	64
Samux rayonu	58,8	466	877	411	402	101
Göygöl rayonu	64,6	501	909	408	383	118
Goranboy rayonu	105,0	901	1579	678	718	141
Naftalan şəhəri	10,2	56	110	54	78	26
Şəki-Zaqatala iqtisadi rayonu - cəmi o cümlədən:	626,7	5116	8938	3822	4092	859
Balakən rayonu	99,1	821	1411	590	582	142
Zaqatala rayonu	129,8	1055	1858	803	828	178
Qax rayonu	57,2	343	783	440	365	58
Şəki şəhəri	188,1	1348	2506	1158	1234	251
Oğuz rayonu	44,7	363	635	272	327	97
Qəbələ rayonu	107,8	1186	1745	559	756	133
Lənkəran iqtisadi rayonu - cəmi o cümlədən:	946,7	9767	14503	4736	5604	1136
Astara rayonu	109,7	1103	1664	561	706	128
Lənkəran şəhəri	230,2	1610	2898	1288	1258	346
Lerik rayonu	85,8	1039	1400	361	592	71
Yardımlı rayonu	68,0	997	1300	303	531	36
Masallı rayonu	227,7	2005	3238	1233	1227	365
Cəlilabad rayonu	225,3	3013	4003	990	1290	190
Quba-Xaçmaz iqtisadi rayonu - cəmi o cümlədən:	554,7	5314	8577	3263	3569	790
Qusar rayonu	99,0	835	1465	630	525	156
Xaçmaz rayonu	179,8	1736	2745	1009	1113	262
Quba rayonu	173,4	1817	2859	1042	1264	200
Şabran rayonu	59,9	577	916	339	412	112
Siyəzən rayonu	42,6	349	592	243	255	60



Aran iqtisadi rayonu - cəmi o cümlədən:	2046,3	20268	31851	11583	14077	3072
Göyçay rayonu	121,7	1055	1832	777	792	179
Beyləqan rayonu	99,5	1032	1573	541	710	163
Ağcabədi rayonu	136,8	1341	2064	723	911	146
Bərdə rayonu	157,5	1305	2276	971	1152	294
Neftçala rayonu	88,9	694	1223	529	510	162
Biləsuvar rayonu	105,1	1276	1771	495	742	98
Salyan rayonu	139,9	1335	2159	824	997	185
Yevlax şəhəri	129,7	1215	2085	870	753	334
Mingəçevir şəhəri	106,1	757	1396	639	627	287
Ağdaş rayonu	111,1	986	1649	663	781	174
Ucar rayonu	89,5	848	1362	514	635	112
Zərdab rayonu	59,3	556	867	311	375	69
Kürdəmir rayonu	117,9	1116	1768	652	848	129
İmişli rayonu	131,4	1622	2317	695	1062	166
Saatlı rayonu	109,1	1318	1869	551	792	116
Sabirabad rayonu	178,8	2302	3206	904	1279	171
Hacıqabul rayonu	76,6	831	1221	390	488	102
Şirvan şəhəri	87,4	679	1213	534	623	185
Yuxarı Qarabağ iqtisadi rayonu - cəmi o cümlədən:	687,7	5214	8367	3153	3754	1163
Cəbrayıl rayonu	81,7	672	1112	440	485	165
Füzuli rayonu	133,8	1252	2015	763	948	302
Ağdam rayonu	204,0	1849	2998	1149	1327	430
Tərtər rayonu	104,7	644	1135	491	561	150
Xocalı rayonu	28,8	205	261	56	113	31
Şuşa rayonu	34,7	363	509	146	197	57
Xocavənd rayonu	44,1	185	275	90	89	21
Xankəndi şəhəri	55,9	44	62	18	34	7



Kəlbəcər-Laçın iqtisadi rayonu - cəmi o cümlədən	259,5	2576	3964	1388	1706	582
Kəlbəcər rayonu	94,1	910	1327	417	547	184
Laçın rayonu	78,6	909	1360	451	564	152
Qubadlı rayonu	41,6	381	634	253	300	135
Zəngilan rayonu	45,2	376	643	267	295	111
Dağlıq Şirvan iqtisadi rayonu - cəmi o cümlədən	322,2	3512	5346	1834	2191	393
Qobustan rayonu	47,4	651	905	254	360	38
İsmayıllı rayonu	87,4	780	1315	535	599	100
Ağsu rayonu	81,0	881	1344	463	544	111
Şamaxı rayonu	106,4	1200	1782	582	688	144
Naxçıvan Muxtar Respublikası - cəmi o cümlədən:	459,6	3335	5415	2080	2656	594
Naxçıvan şəhəri	94,5	518	949	431	541	187
Şərur rayonu	117,6	1003	1491	488	712	141
Babək rayonu	76,2	672	995	323	420	86
Ordubad rayonu	50,2	236	510	274	247	38
Culfa rayonu	47,0	325	538	213	298	57
Kəngərli rayonu	32,7	353	495	142	225	44
Şahbuz rayonu	25,3	126	271	145	121	31
Sədərək rayonu	16,1	102	166	64	92	10



**2019-cu ildə ölkənin şəhər və rayonları üzrə bəzi demoqrafik göstəricilər
(əhəlinin hər 1000 nəfərinə)**

Şəhər və rayonların adları	Təbii artım	Doğulanlar	Ölənələr	Nikahlar	Boşanmalar
Azərbaycan Respublikası	8,7	14,3	5,6	6,4	1,7
Bakışəhəri -cəmi o cümlədən:	7,4	13,0	5,6	6,4	2,3
Binəqədi rayonu	7,8	13,3	5,5	6,9	2,4
Qaradağ rayonu	12,9	18,1	5,2	7,8	2,3
Xəzər rayonu	7,9	14,1	6,2	6,4	1,9
Səbail rayonu	5,6	10,9	5,3	5,9	2,6
Sabunçu rayonu	8,1	15,1	7,0	7,3	2,3
Suraxanı rayonu	8,6	14,6	6,0	7,2	2,5
Nərimanov rayonu	6,7	12,7	6,0	7,0	2,7
Nəsimi rayonu	5,2	9,6	4,4	4,9	2,2
Nizami rayonu	6,3	11,0	4,7	5,4	2,0
Pirallahı rayonu	5,9	11,6	5,7	5,1	1,9
Xətai rayonu	8,1	13,3	5,2	6,2	2,3
Yasamal rayonu	5,4	11,1	5,7	6,2	2,6
Abşeron iqtisadi rayonu cəmi o cümlədən:	7,4	12,5	5,1	6,0	2,0
Xızı rayonu	8,1	14,2	6,1	6,7	1,7
Abşeron rayonu	7,7	12,3	4,6	5,5	1,7
Sumqayıt şəhəri	7,1	12,5	5,4	6,3	2,2
Gəncə-Qazax iqtisadi rayonu cəmi o cümlədən:	7,0	13,5	6,5	6,3	1,6
Gəncə şəhəri o cümlədən:	3,4	9,4	6,0	5,2	2,1
Nizami rayonu	2,7	8,9	6,2	5,2	2,2
Kəpəz rayonu	4,2	9,9	5,7	5,2	2,1



Qazax rayonu	7,4	14,3	6,9	7,3	1,0
Ağstafa rayonu	7,3	14,0	6,7	6,6	1,3
Tovuz rayonu	9,0	15,9	6,9	7,1	1,7
Şəmkir rayonu	9,2	15,1	5,9	6,1	1,2
Gədəbəy rayonu	6,8	14,7	7,9	6,3	1,2
Daşkəsən rayonu	7,7	14,7	7,0	6,6	1,8
Samux rayonu	8,0	15,0	7,0	6,9	1,7
Göygöl rayonu	7,8	14,1	6,3	6,0	1,8
Goranboy rayonu	8,6	15,1	6,5	6,9	1,3
Naftalan şəhəri	5,5	10,8	5,3	7,7	2,6
Şəki-Zaqatala iqtisadi rayonu - cəmi o cümlədən:	8,2	14,3	6,1	6,6	1,4
Balakən rayonu	8,3	14,3	6,0	5,9	1,4
Zaqatala rayonu	8,2	14,4	6,2	6,4	1,4
Qax rayonu	6,0	13,7	7,7	6,4	1,0
Şəki şəhəri	7,2	13,4	6,2	6,6	1,3
Oğuz rayonu	8,2	14,3	6,1	7,4	2,2
Qəbələ rayonu	11,1	16,3	5,2	7,1	1,2
Lənkəran iqtisadi rayonu - cəmi o cümlədən:	10,4	15,4	5,0	5,9	1,2
Astara rayonu	10,1	15,2	5,1	6,5	1,2
Lənkəran şəhəri	7,0	12,6	5,6	5,5	1,5
Lerik rayonu	12,2	16,4	4,2	6,9	0,8
Yardımlı rayonu	14,8	19,3	4,5	7,9	0,5
Masallı rayonu	8,9	14,3	5,4	5,4	1,6
Cəlilabad rayonu	13,5	17,9	4,4	5,8	0,8
Quba-Xaçmaz iqtisadi rayonu - cəmi o cümlədən:	9,6	15,5	5,9	6,5	1,4
Qusar rayonu	8,5	14,9	6,4	5,3	1,6
Xaçmaz rayonu	9,7	15,3	5,6	6,2	1,5
Quba rayonu	10,6	16,6	6,0	7,3	1,2
Şabran rayonu	9,7	15,4	5,7	6,9	1,9
Siyəzən rayonu	8,3	14,0	5,7	6,0	1,4



Aran iqtisadi rayonu - cəmi o cümlədən:	9,9	15,6	5,7	6,9	1,5
Göyçay rayonu	8,7	15,1	6,4	6,5	1,5
Beyləqan rayonu	10,4	15,9	5,5	7,2	1,6
Ağcabədi rayonu	9,9	15,2	5,3	6,7	1,1
Bərdə rayonu	8,3	14,5	6,2	7,3	1,9
Neftçala rayonu	7,8	13,8	6,0	5,8	1,8
Biləsuvar rayonu	12,3	17,0	4,7	7,1	0,9
Salyan rayonu	9,6	15,5	5,9	7,2	1,3
Yevlax şəhəri	9,5	16,2	6,7	5,8	2,6
Mingəçevir şəhəri	7,2	13,2	6,0	5,9	2,7
Ağdaş rayonu	8,9	14,9	6,0	7,1	1,6
Ucar rayonu	9,5	15,3	5,8	7,1	1,3
Zərdab rayonu	9,4	14,7	5,3	6,4	1,2
Kürdəmir rayonu	9,5	15,1	5,6	7,2	1,1
İmişli rayonu	12,4	17,7	5,3	8,1	1,3
Saatlı rayonu	12,1	17,2	5,1	7,3	1,1
Sabirabad rayonu	12,9	18,0	5,1	7,2	1,0
Hacıqabul rayonu	11,0	16,1	5,1	6,4	1,3
Şirvan şəhəri	7,8	13,9	6,1	7,2	2,1
Yuxarı Qarabağ iqtisadi rayonu - cəmi o cümlədən:	9,1	14,6	5,5	6,5	2,0
Cəbrayıl rayonu	8,3	13,7	5,4	6,0	2,0
Füzuli rayonu	9,4	15,1	5,7	7,1	2,3
Ağdam rayonu	9,1	14,8	5,7	6,5	2,1
Tərtər rayonu	7,9	13,9	6,0	6,9	1,8
Xocalı rayonu	13,0	16,6	3,6	7,2	2,0
Şuşa rayonu	10,9	15,3	4,4	5,9	1,7
Xocavənd rayonu	12,8	19,1	6,3	6,2	1,5
Xankəndi şəhəri	3,5	5,0	1,5	2,8	0,6



Kəlbəcər-Laçın iqtisadi rayonu - cəmi o cümlədən	10,4	16,0	5,6	6,9	2,3
Kəlbəcər rayonu	10,8	15,8	5,0	6,5	2,2
Laçın rayonu	11,6	17,4	5,8	7,2	1,9
Qubadlı rayonu	9,2	15,3	6,1	7,3	3,3
Zəngilan rayonu	8,4	14,3	5,9	6,5	2,5
Dağlıq Şirvan iqtisadi rayonu - cəmi o cümlədən	11,0	16,7	5,7	6,8	1,2
Qobustan rayonu	13,8	19,2	5,4	7,7	0,8
İsmayilli rayonu	9,0	15,1	6,1	6,9	1,1
Ağsu rayonu	11,0	16,7	5,7	6,8	1,4
Şamaxı rayonu	11,4	16,9	5,5	6,5	1,4
Naxçıvan Muxtar Respublikası - cəmi o cümlədən:	7,3	11,8	4,5	5,8	1,3
Naxçıvan şəhəri	5,5	10,1	4,6	5,7	2,0
Şərur rayonu	8,5	12,7	4,2	6,1	1,2
Babək rayonu	8,8	13,1	4,3	5,5	1,1
Ordubad rayonu	4,7	10,2	5,5	4,9	0,8
Culfa rayonu	7,0	11,5	4,5	6,4	1,2
Kəngərli rayonu	10,8	15,2	4,4	6,9	1,4
Şahbuz rayonu	4,9	10,7	5,8	4,8	1,2
Sədərək rayonu	6,4	10,4	4,0	5,7	0,6

